

EOTECH

AUTOMATYCZNE SYSTEMY  
NAWADNIAJĄCE

[www.eotech.pl](http://www.eotech.pl)



# EOTECH

## KATALOG ZAWIERA

Sterowniki wewnętrzne	3
Sterowniki zewnętrzne	4
Sterowniki bateryjne	5
Detektory deszczu	6
Elektrozawory	7
Zrasczacze rotacyjne (obrotowe)	9
Zrasczacze statyczne (korpusy i dysze)	10
Skrzynki zaworowe	13
Trójnogi	13
Linia kroplująca z kompensacją ciśnienia	13
Linia kroplująca bez kompensacji ciśnienia	13
Wąż nawadniający porowaty	13
Szpilki do linii kroplujących	14
Zrasczacze rolnicze	14
Rury instalacyjne	15
Opaski i złączki instalacyjne	16
Broszura „ABC Automatycznego nawadniania”	18

## STEROWNIKI WEWNĘTRZNE



### HUNTER

	Pozycja w cenniku
XC-401 I-E Sterownik wewnętrzny (4-sekcyjny) z transformatorem 230 VAC	01
XC-01 I-E Sterownik wewnętrzny (6-sekcyjny) z transformatorem 230 VAC	02
XC-801 I-E Sterownik wewnętrzny (8-sekcyjny) z transformatorem 230 VAC	03
PC-301 I-E Sterownik modułowy wewnętrzny (3-12-sekcyjny) + modu PCM 300	04
PCM - 300 modu do sterowników PC (3-sekcyjny)	05



### RAIN BIRD

	Pozycja w cenniku
E-4c Sterownik wewnętrzny (4-sekcyjny)	06
E-6c Sterownik wewnętrzny (6c-sekcyjny)	07
E-9c Sterownik wewnętrzny (9c-sekcyjny)	08
IMAGE 2 Sterownik elektroniczny (4-stacyjny)	09
IMAGE 4 Sterownik elektroniczny (6-stacyjny)	10



### TORO

	Pozycja w cenniku
Sterownik DDC-4-220 4 sekcje 220V + transformator	11
Sterownik DDC-6-220 6 sekcje 220V + transformator	12
Sterownik DDC-8-220 8 sekcje 220V + transformator	13
	Pozycja w cenniku
Sterownik TMC-212-ID-220 4 sekcje rozbudowa do 12 sekcji 220V + transformator	14



## STEROWNIKI ZEWNĘTRZNE

### HUNTER

	Pozycja w cenniku
XC-401-E Sterownik zewnętrzny (4-sekcyjny) z wbudowanym transformatorem 230 VAC	15
XC-601-E Sterownik zewnętrzny (6c-sekcyjny) z wbudowanym transformatorem 230 VAC	16
XC-801-E Sterownik zewnętrzny (8-sekcyjny) z wbudowanym transformatorem 230 VAC	17
PCM-301+E moduł zewnętrzny 3-sekcyjny dla sterowników PCM 300)	18
PCM-300 moduł 3-sekcyjny dla sterowników PC	19



### RAIN BIRD

	Pozycja w cenniku
SI-RR+4 Sterownik modułowy zewnętrzny (4-12 sekcyjny)	20
CCM-4 Sterownik zewnętrzny (moduł 4 sekcyjny)	21
ESP-4MEU Sterownik zewnętrzny (4-13 sekcyjny)	22
ESP-SM3 (moduł 3 sekcyjny)	23



### TORO

	Pozycja w cenniku
DDC-4-220-OD 4 sekcje 220v + transformator	24
DDC-6-220-OD 6 sekcji 220v + transformator	25
DDC-8-220-OD 8 sekcji 220v + transformator	26
TCM-212-OD-50H 4 sekcje rozbudowa do 12 sekcji 230V + transformator	27
Moduł 2 sekcyjny do sterowników TMC	28



## STEROWNIKI BARE\RYJNE



### HUNTER

	Pozycja w cenniku
SVC-100 sterownik zewnętrzny (1-sekcyjny) z cewką 9V	29
SVC-200 sterownik zewnętrzny (1-sekcyjny) z cewką 9V	30
SVC-400 sterownik zewnętrzny (1-sekcyjny) z cewką 9V	31
Cewka 9V	32



### RAIN

	Pozycja w cenniku
EVO 1 sterownik zewnętrzny (1-sekcyjny) z cewką 9V	33
EVO 2 sterownik zewnętrzny (2-sekcyjny) z cewką 9V	34
EVO 4 sterownik zewnętrzny (4-sekcyjny) z cewką 9V	35
Cewka 9V	36



### RAIN BIRD

	Pozycja w cenniku
EASY RAIN JTV KIT (1 sekcyjny z zaworem 1")	37
WP-2 elektroniczny sterownik bateryjny (2-sekcyjny)	02
WP-4 elektroniczny sterownik bateryjny (4-sekcyjny)	38
WP-8 elektroniczny sterownik bateryjny (8-sekcyjny)	39
Cewka 9V	40
Czujnik deszczu (opcja RSD-BEX)	41



### TORO

Sterowniki bateryjne wodoodporne	Pozycja w cenniku
DDC WP-2-9V 2 sekcje, 9V (Ip68) z cewką	42
DDC WP-4-9V 4 sekcje, 9V (Ip68) z cewką	43
DDC WP-6-9V 6 sekcji, 9V (Ip68) z cewką	44
DDC WP-8-9V 8 sekcji, 9V (Ip68) z cewką	45
DCLS-P cewka 9V	46

## DETEKTORY DESZCZU

### HUNTER

	Pozycja w cenniku
MINI-CLIK - czujnik wyłączający system nawadniania w momencie opadu deszczu	47
RAIN-CLIK - czujnik wyłączający system nawadniania w momencie opadu deszczu (z żaluzją)	48
WERELESS RAIN-CLIK - bezprzewodowy czujnik deszczu	49



### RAIN

	Pozycja w cenniku
RSD-BEX - czujnik opadu deszczu	50
RAINCHECK - wyłącznik nawadniania	51



### TORO

	Pozycja w cenniku
TRS - przewodowy wyłącznik deszczowy	52
TWRS-1 - bezprzewodowy wyłącznik deszczowy z odbiornikiem	53
TWRFS-1 - bezprzewodowy wyłącznik deszczowo-mrozowy z odbiornikiem	54



## ELEKTROZAWORY



### HUNTER

	Pozycja w cenniku
Zawór PGV-100 G-B 1"FF przelotowy, z plastiku	55
Zawór PGV-151 G-B 1"FF przelotowy/kątowy, z plastiku, z regulacją przepływu	56
Zawór PGV-201-B 2"FF przelotowy/kątowy, z regulacją przepływu	57



### RAIN

	Pozycja w cenniku
RN 150 U/U z regulacją przypiływu 1" (śrub./śrub.)	58
RN 155P M/U z regulacją przypiływu 1" (zew./śrub.)	59
RN 155PMM z regulacją przypiływu 1" (zew./zew.)	60
RN 155PFF z regulacją przypiływu 1" (wew./wew.)	61
RN160PFF z regulacją przypiływu 1 1/4" (wew./wew.)	62
RN160PFF z regulacją przypiływu 1 1/2" (wew./wew.)	63
RN 180 PFF z regulacją przypiływu 2" (wew./wew.)	64
RN 180 PFF z regulacją przypiływu 3" (wew./wew.)	65

## ELEKTROZAWORY



### RAIN BIRD



#### Pozycja w cenniku

Elektrozawór 100-DV z cewką 24 VAC (1"FF)  
z gwintem wewnętrznym na wlocie i wylocie

66

Elektrozawór 100-DV z cewką 9 V (1"FF)  
z gwintem wewnętrznym na wlocie i wylocie

67

Elektrozawór 100-PGA 24 VAC 1"FF  
z gwintem wewnętrznym na wlocie i wylocie

68

Elektrozawór 100-PGA 9 V 1"FF  
z gwintem wewnętrznym na wlocie i wylocie)

69

Elektrozawór 150-PGA 24 VAC, 1 1/2"FF  
z gwintem wewnętrznym na wlocie i wylocie

70

Elektrozawór 150-PGA 9 V, 1 1/2"FF  
z gwintem wewnętrznym na wlocie i wylocie)

71

Elektrozawór 200-PGA 24 VAC 2"FF  
z gwintem wewnętrznym na wlocie i wylocie

72

Elektrozawór 200-PGA, 9 V 2"FF  
z gwintem wewnętrznym na wlocie i wylocie

73



### TORO

#### Pozycja w cenniku

EZ-Flo II 25 mm (1\*) GW bez regulacji przepływu

74

EZ-Flo II 25 mm (1\*) GW z regulacją przepływu

75

EZ-Flo PLUS 25 mm (1\*) GW bez regulacji przepływu

76

EZ-Flo PLUS 25 mm (1\*) GW z regulacją przepływu

77



## ZRASZACZE ROTACYJNE



### HUNTER

Pozycja w cenniku

PGJ-04-A Zraszacz przekładniowy sektorowy, wysokość wynurz.: 10 cm, plastikowa część wynurzalna (zasięg 4,6-11,3 m)

78

PGP-ADJ-XX Zraszacz przekładniowy sektorowy, wysokość wynurz.: 10 cm, plastikowa część wynurzalna (zasięg 6,7-15,8 m)

79

PGP-ADV-XX Zraszacz przekładniowy pełnozakresowy, wysokość wynurz.: 10 cm, plastikowa część wynurzalna (zasięg 6,7-15,8 m)

80

### RAIN BIRD

Pozycja w cenniku

Zraszacz przekładniowy sektorowy, 40-360°, wys. wynurz. 10 cm 3504-PC 1/2" (zasięg 4,6-10,7 m)

81

Zraszacz przekładniowy sektorowy, 40-360°, wys. wynurz. 10 cm z zaworem stopowym 3504-PC-SAM (zasięg 4,6-10,7 m)

82

Zraszacz przekładniowy sektorowy, 40-360°, wys. wynurz. 10 cm, dysza 3.0 5004 Plus PC-SS-AM (zasięg 7,6-15,2 m)

83

Zraszacz przekładniowy sektorowy, 40-360°, wys. wynurz. 10 cm z zaworem stopowym, część wynurzalna ze stali nierdzewnej 5004 Plus PC-SAM (zasięg 7,6-15,2 m)

84

Zraszacz przekładniowy sektorowy i pełnozakresowy, dysza 08 MAXI-PAW (zasięg 6,7-13,7 m)

85

### RAIN

Pozycja w cenniku

KRAIN SO50 1/2", wysokość wynurz.: 10 cm (zasięg 4,6-9,1 m)

86

KRAIN SO50 3/4", wysokość wynurz.: 10 cm (zasięg 6,7-15,9 m)

87

### TORO

Pozycja w cenniku

MINI 8 - 4P (gwint 1/2) sektorowy i pełnoobrotowy

88

TR50P (gwint 3/4) sektorowy i pełnoobrotowy, 2 dysze

89

TR50XTP (gwint 3/4) sektorowy i pełnoobrotowy, zamknięcie wody, regulowana wysokość strumienia

90



## ZRASZACZE STATYCZNE (KOPUŁY I DYSZE)

### HUNTER

	Pozycja w cenniku
PROS-04 korpus zraszacz 4" (10 cm wynurzalny)	91
PROS-12 korpus zraszacz 12" (41 cm wynurzalny)	92
Dysza regulowana	93
8A dysza regulowana 25° - 360°(zasięg 2,7 m)	94
10A dysza regulowana 25° - 360°(zasięg 3,7 m)	95
12A dysza regulowana 25° - 360°(zasięg 4,3 m)	96
15A dysza regulowana 25° - 360°(zasięg 5,2 m)	97
17A dysza regulowana 25° - 360°(zasięg 5,8 m)	98
SS-530 dysza prostokątna (zasięg 1,5 x 9,1 m) z ustawieniem centralnym	99
LCS-515 dysza prostokątna (zasięg 1,5 x 4,6 m) z ustawieniem LEWYM	100
RCS-515 dysza prostokątna (zasięg 1,5 x 4,6 m) z ustawieniem PRAWYM	101




### MP ROTATOR - WALLA - HUNTER

	Pozycja w cenniku
MP corner 45° - 105° od 2,5 x 4,6 m	102
MP corner 1000 360° od 2,5 x 4,6 m	103
MP corner 90° - 210° od 2,5 x 4,6 m	104
MP 2000 360° od 6,7 x 9 m	105
MP 2000 90° - 210° od 6,7 x 9 m	106
MP 2000 210° - 270° od 6,7 x 9 m	107
MP 3000 360° od 6,7 x 9 m	108
MP 3000 90° - 210° od 6,7 x 9 m	109
MP 3000 210° - 270° od 6,7 x 9 m	110



## ZRASZACZE STATYCZNE (KOPUŁY I DYSZE)



### RAIN BIRD

	Pozycja w cenniku
1840 (wysokość wynurzenia 10 cm) 1/2"	111
1812 (wysokość wynurzenia 30 cm) 1/2"	112
1804-SAM (wysokość wynurzenia 10 cm) 1/2" z wbudowanym zaworem SAM	113
1812-SAM (wysokość wynurzenia 30 cm) 1/2" z wbudowanym zaworem SAM	114



### RAIN BIRD

	Pozycja w cenniku
Dysza VAN dla głowic UNI-Spray i 1800	115
Seria 4-VAN (zasięg 1,8 m) kąt strugi 0° żółta	116
Seria 6-VAN (zasięg 1,8 m) kąt strugi 0° pomarańcz.	117
Seria 8-VAN (zasięg 2,4 m) kąt strugi 5° zielona	118
Seria 10-VAN (zasięg 3,1 m) kąt strugi 10° niebieska	119
Seria 12-VAN (zasięg 3,7 m) kąt strugi 15° brąz.	120
Seria 15-VAN (zasięg 4,6 m) kąt strugi 23° czarna	121
Seria 18-VAN (zasięg 5,5 m) kąt strugi 26° beżowa	122
15 CST -Grey (zasięg 1,2 x 9,2 m)	123
15 EST -Grey (zasięg 1,2 x 4,6 m)	124
15 SST - Grey (zasięg 1,02 x 9,2 m)	125
15 SQ -Grey (zasięg 7,0 x 7,0 m)	126



## ZRASZACZE STATYCZNE (KOPUŁY I DYSZE)

TORO	
<b>Zraszacz z głowicą stałą 100 mm (4") z dyszą VAN</b>	Pozycja w cenniku
LPS 4 10 z dyszą 10 VAN	127
LPS 4 12 z dyszą 12 VAN	128
LPS 4 15 z dyszą 15 VAN	129
LPS 4 17 z dyszą 17 VAN	130



<b>Zraszacz 570 Z „CLASSIC”</b>	Pozycja w cenniku
100 mm (4") bez dyszy	131
150 mm (6") bez dyszy	132
300 mm (12") wejście z boku, bez dyszy	133
100 mm (4") z zaworem stopowym, bez dyszy	134



<b>Zraszacz</b>	Pozycja w cenniku
570 XF 100 mm (4") z zaworem zamykającym X-Flow	135
570 FRX 100 mm (4") z regulatorem ciśnienia i X-Flow	136

<b>Dysze do zraszaczy 570coraz Lps z płynną regulacją kąta (TVAN)</b>	Pozycja w cenniku
TVAN-8 zasięg 2,4 m 30-360 stopnie (zielona)	137
TVAN-10 zasięg 3,0 m 30-360 stopnie (niebieska)	138
TVAN-12 zasięg 3,7 m 30-360 stopnie (brązowa)	139
TVAN-15 zasięg 4,6 m 30-360 stopnie (czarna)	140
TVAN-17 zasięg 5,2 m 30-360 stopnie (szara)	141



## SKRZYNKI ZAWOROWE



### RAIN

	Pozycja w cenniku
Skrzynka okrągła mała d16xD20xH24	142
Skrzynka okrągła duża d24xD3xH26	143
Skrzynka prosta mała 51x37xH31	144
Skrzynka prosta duża 63x48xH31	145
Skrzynka z wbudowanym zaworem kulowym 3/4".	146
Seria12-VAN (zasięg 3,7 m) kąt strugi 15 brąz.	147


## LINIA KROPLUJĄCA Z KOMPENSACJĄ CIŚNIENIA (BRĄZOWA)



### RAIN BIRD

	Pozycja w cenniku
100 m długości średnicy wewnętrznej 16 mm, rozstaw emiterów 33 cm, przepływ 2,2 l/h,	148

## WĄŻ POROWATY (POCĄCY)



### RAIN

	Pozycja w cenniku
Wąż 150 mb, śr. 16	149

## SZPILKI DO LINII KROPLUJĄCYCH



### RAIN

	Pozycja w cenniku
Szpilki do mocowania linii kroplujących (op. 100 szt.)	150

## ZRASZACZE ROLNICZE

### ZRASZACZE

	Pozycja w cenniku
R3 pełnoobrotowy 3/4" (zasięg 11,5-16,4m)	151
R3S sektorowy 3/4" (zasięg 11,5-16,4m)	152
V2 pełnoobrotowy 1" (zasięg 13,0-19,0m)	153
R3V pełnoobrotowy 3/4" Zasięg 11,5-16,4m)	154
AB pełnoobrotowy 1" (zasięg 12,5-19,0m)	155



### ZRASZACZE

	Pozycja w cenniku
R6 sektorowy 1" (zasięg 13,5-19,0m)	156
R181 pełnoobrotowy 1 1/4" (zasięg 15,0-24,5m)	157
R18S sektorowy 1 1/4" (zasięg 15-24,5m)	158
R25 pełnoobrotowy 1 1/2" Zasięg 18,0-39,5m)	159
R25S sektorowy 1 1/2" (zasięg 18,0-39,5m)	160



### TRÓJNOGI

	Pozycja w cenniku
Trójnóg z regulacją wysokości, przyłącze 1/2"	161
Trójnóg z regulacją wysokości, przyłącze 3/4"	162
Trójnóg z regulacją wysokości, przyłącze 1"	163
Trójnóg z regulacją wysokości, przyłącze 1 1/4"	164
Trójnóg z regulacją wysokości, przyłącze 1 1/2"	165




## RURY INSTALACYJNE



### CZARNE PN 4 / PN 6

	Pozycja w cenniku
Ø 16 / PN 4	166
Ø 20 / PN 4	167
Ø 25 / PN 4	168
Ø 32 / PN 4	169
Ø 40 / PN 4	170
Ø 50 / PN 4	171
Ø 60 / PN 4	172



### CZARNE PN 4 / PN 6

	Pozycja w cenniku
Ø 25 / PN 10	173
Ø 32 / PN 10	174
Ø 40 / PN 10	175
Ø 50 / PN 10	176
Ø 63 / PN 10	177
Ø 75 / PN 10	178

## OPASKI I ZŁĄCZNIKI INSTALACYJNE


### OPASKI INSTALACYJNE

	Pozycja w cenniku
PE 25 x 1/2" GW lub (3/4" GW)	179
PE 32 x 1/2" GW lub (3/4" GW, 1"GW)	180
PE 40 x 1/2" GW lub (3/4" GW, 1" GW)	181
PE 50 x 1/2" GW lub (3/4" GW, 1"GW, 5/4"GW)	182
PE 63 x 1/2" GW lub (3/4" GW, 1"GW, 5/4" GW, 6/4" GW)	183
PE 75 lub PE 90, PE 110, PE 125, PE 160	184



### OPASKI INSTALACYJNE SKRĘCANE

	Pozycja w cenniku
PE- opaska skręcana 25 x 1/2"	185
PE- opaska skręcana 25 x 3/4"	186
PE- opaska skręcana 32 x 1/2"	187
PE- opaska skręcana 32 x 3/4"	188
PE- opaska skręcana 40 x 1/2"	189
PE- opaska skręcana 40 x 3/4"	190





## OPASKI I ZŁĄCZNIKI INSTALACYJNE

### ZŁĄCZNIKI SKRĘCANE TYPU LOCK



	Pozycja w cenniku
NA-ZS dwuzłączka skręcona 16 x 16	191
NA-ZS dwuzłączka skręcona 20 x 20	192
NA-ZS kolano GZ 16 x 1/2"	193
NA-ZS kolano 16 x 16"	194
NA-ZS kolano GZ 16 x 3/4"	195
NA-ZS kolano GZ 20 x 1/2"	196
NA-ZS kolano 20 x 16	197
NA-ZS kolano GZ 20 x 3/4"	198
NA-ZS kolano GZ 16 x 3/4"	199
NA-ZS korek 16	200
NA-ZS korek 20	201
NA-ZS trójnik GZ 16 x 1/2" x 16	202
NA-ZS trójnik 16 x 16 x 16	203
NA-ZS trójnik 16 x 20 x 16"	204
NA-ZS trójnik 16 x 3/4" x 16	205
NA-ZS trójnik 20 x 1/2" x 20	206
NA-ZS trójnik 20 x 16 x 20	207
NA-ZS trójnik 20 x 20 x 20	208
NA-ZS trójnik GZ 20 x 3/4" x 20	209
NA-ZS złączka skręcona GZ 16-1/2"	210
NA-ZS złączka skręcona GZ 16-3/4"	211
NA-ZS złączka skręcona GZ 20-1/2"	212
NA-ZS złączka skręcona GZ 20-3/4"	213

## BROSZURA „ABC AUTOMATYCZNEGO NAWADNIANIA”

	Pozycja w cenniku
Broszura „ABC AUTOAMATYCZNEGO NAWADNIANIA”	214

